



Oliveira
Araújo
M. L. S.
Cristina
Rui B. B.

RELATÓRIO DA PRESTAÇÃO DE CONTAS

ANO 2020

O princípio da solidariedade parte de um compromisso com a cidadania e da convicção de que podemos mudar o mundo e fazer algo maior.

Peva, 28 Março de 2021

Cristina



Ilídio

António

EP

J

Paulo Brás

INTRODUÇÃO

Na sequência do primeiro estado de emergência a que Portugal esteve sujeito em março de 2020 motivado pelo surto da pandemia Covid-19 e do confinamento geral do país, todos os agentes económicos viram as suas atividades suspensas, incluindo as atividades desempenhadas pelas IPSS.

O impacto que a pandemia teve e continua a ter na vida das pessoas e especialmente nas mais idosas, colocou uma grande responsabilidade sobre os dirigentes de IPSS e suas equipas, colocando-as muitas das vezes na linha da frente no combate a um inimigo tão próximo, mas tão invisível.

Num superficial olhar sobre o último ano, fica, desde logo, na retina que, mesmo nos momentos mais difíceis, e a pandemia tem sido seguramente o período de tempo mais difícil na vida coletiva das IPSS, as instituições demonstraram uma enorme resiliência, uma capacidade de adaptação extraordinária, um abnegado voluntarismo e espírito de solidariedade, uma imensa criatividade e capacidade de se reinventarem e uma força que parece não ter fim, apesar do grande cansaço visível nos rostos das equipas.

Ainda que assaltados pela incerteza de se estar a lidar com o desconhecido, podemos reportar que houve flexibilidade e rapidez na adaptação à nova realidade e ainda flexibilidade na gestão de pessoas, com empenho dos próprios colaboradores, cujo esforço é aqui reconhecido por todos os membros da direção.

Foram muitos os trabalhadores que fizeram turnos de duas semanas, pernoitando nas instituições para assim melhor se protegerem e aos utentes.

E porque nas IPSS o trabalho é “de pessoas para pessoas”, é, pois, de reforçar “a dedicação extraordinária e solidariedade dos trabalhadores das instituições e da nossa em particular, tal

ASSOCIAÇÃO DOS AMIGOS DE PÉVA

Relatório da Prestação de Contas – 2020

como das “comunidades, com a mobilização solidária e criativa de utentes, vizinhos e colaboradores”.

Houve uma importante “articulação com outras IPSS, municípios e entidades locais de saúde”, o que demonstrou um enorme espírito de cooperação das instituições sociais.

Quanto às necessidades para responder ao de combate à pandemia de Covid-19, a nossa instituição, colocou à cabeça a questão dos “equipamentos de proteção individual e de produtos de higienização, seguido de um pedido de reforço de financiamento por parte do Instituto da Segurança Social e ainda o reforço de pessoal operacional da IPSS.

Se já antes da pandemia se mostrava imperioso o reconhecimento do papel das estruturas residências para pessoas idosas, na sociedade, ainda mais se evidenciou essa importância com a pandemia.

Oliver
Alex
Maria
EP
+
f
Cristina
Paulo

Cristina



Oliveira
Aer
Aer
EP
4
Paulo

1. ATIVIDADE DA ASSOCIAÇÃO

a) SAD – Serviço de Apoio Domiciliário

O Serviço de Apoio Domiciliário é uma resposta social, desenvolvida a partir de um equipamento, que consiste na prestação de cuidados individualizados e personalizados, no domicílio, a indivíduos e famílias quando, por motivo de doença, deficiência ou outro impedimento, não possam assegurar temporária ou permanentemente, a satisfação das necessidades básicas e/ou as actividades da vida diária.

A Associação continuou a apoiar os idosos da nossa comunidade, também na vertente de apoio domiciliário. O total de utentes da valência de apoio domiciliário com apoio pela segurança social é de **46**.

Este apoio é uma verba de extrema importância para que a Associação possa levar a bom porto a função social para a qual foi criada.

b) ERPI (Estrutura Residencial para Pessoas Idosas) - Lar de Idosos

Esta resposta social é desenvolvida em equipamento destinado a alojamento coletivo, de utilização temporária ou permanente, para pessoas idosas, ou outras, em situação de maior risco de perda de independência e/ou de autonomia.

Mantém 72 utentes dos quais 57, são apoiados pela segurança social.

D. Oliveira

Amor
Maria

[Signature]

[Signature]

Raul Brás

Cristina

2 . DA PRESTAÇÃO DE CONTAS:

Notas Explicativas

a) O Pessoal afeto à Associação

As funcionárias ao serviço desta Instituição tentam sempre suprimir as lacunas que eventualmente possam existir nas valências oferecidas pela Instituição. É de salientar ainda a importância dos CEI e CEI+ no cumprimento de algumas necessidades em períodos de férias e de baixas das trabalhadoras. A 31 de dezembro de 2020 a Instituição tinha 37 colaboradores, incluindo-se as CEI e CEI+.

b) Fornecimentos e serviços externos

Ocorreu um decréscimo de 7,71% nesta rubrica, face ao ano anterior, salientando-se no entanto o aumento verificado na rubrica de higiene e conforto, essencialmente motivado pelas exigências impostas no âmbito da Pandemia.

ASSOCIAÇÃO DOS AMIGOS DE PÊVA

Relatório da Prestação de Contas - 2020

ASSOCIAÇÃO DOS AMIGOS DE PEVA

MAPA DE FORNECIMENTOS E SERVIÇOS EXTERNOS

FORNECIMENTOS E SERVIÇOS EXTERNOS	%	2020		2019		2018	
SUBCONTRATOS	-5,62%	207.451,84	1,71%	219.797,98	216.108,55		
SERVIÇOS ESPECIALIZADOS	-30,20%	100.506,29	23,35%	143.989,45	116.736,19		
TRABALHOS ESPECIALIZADOS	38,67%	97.142,28	-14,81%	70.050,50	82.224,40		
PUBLICIDADE E PROPAGANDA	N/A	0,00	N/A	0,00	0,00		
VIGILÂNCIA E SEGURANÇA	-100,00%	0,00	100,00%	94,51	0,00		
HONORÁRIOS	N/A	0,00	N/A	0,00	0,00		
COMISSÕES	N/A	0,00	N/A	0,00	0,00		
CONSERVAÇÃO E REPARAÇÃO	-95,66%	3.187,85	114,81%	73.450,64	34.193,67		
SERVIÇOS BANCÁRIOS	-55,27%	176,16	23,79%	393,80	318,12		
OUTROS	N/A	0,00	N/A	0,00	0,00		
MATERIAIS	1,34%	5.276,86	24,04%	5.207,09	4.197,97		
FERRAMENTAS E UTENSÍLIOS DE DESGASTE RÁPIDO	-8,14%	2.869,43	242,96%	3.123,60	910,79		
LIVROS E DOCUMENTAÇÃO TÉCNICA	N/A	0,00	N/A	0,00	0,00		
MATERIAL DE ESCRITÓRIO	15,55%	2.407,43	-13,93%	2.083,49	2.420,65		
ARTIGOS PARA OFERTA	N/A	0,00	N/A	0,00	0,00		
OUTROS MATERIAIS	N/A	0,00	-100,00%	0,00	866,53		
ENERGIA E FLUIDOS	-9,98%	39.959,48	10,03%	44.389,31	40.343,11		
ELECTRICIDADE	3,31%	29.810,82	10,57%	28.855,49	26.097,36		
COMBUSTÍVEIS	-30,68%	5.218,45	5,04%	7.527,73	7.166,46		
ÁGUA	-38,42%	4.930,21	13,09%	8.006,09	7.079,29		
OUTROS	N/A	0,00	N/A	0,00	0,00		
DESLOCAÇÕES, ESTADAS E TRANSPORTES	39,51%	1.344,51	-38,60%	963,74	1.569,65		
DESLOCAÇÕES E ESTADAS	39,51%	1.344,51	-38,60%	963,74	1.569,65		
TRANSPORTES DE PESSOAL	N/A	0,00	N/A	0,00	0,00		
TRANSPORTES DE MERCADORIAS	N/A	0,00	N/A	0,00	0,00		
OUTROS	N/A	0,00	N/A	0,00	0,00		
SERVIÇOS DIVERSOS	47,88%	74.101,72	13,81%	50.110,62	44.029,79		
RENDAS E ALUGUERES	N/A	0,00	N/A	0,00	0,00		
COMUNICAÇÃO	-43,62%	1.647,68	12,39%	2.922,53	2.600,28		
SEGUROS	28,60%	4.337,68	15,90%	3.372,90	2.910,22		
ROYALTIES	N/A	0,00	N/A	0,00	0,00		
CONTENCIOSO E NOTARIADO	100,00%	29,00	-100,00%	0,00	65,00		
DESPESAS DE REPRESENTAÇÃO	N/A	0,00	N/A	0,00	0,00		
LIMPEZA, HIGIENE E CONFORTO	70,72%	63.501,22	0,55%	38.367,89	38.158,21		
OUTROS SERVIÇOS	-100,00%	0,00	2776,72%	5.371,98	186,74		
TOTAL:	-7,71%	428.640,70	9,80%	464.458,19	422.985,26		

Olivia
Alex
Martins
RA
4
Paulo Brás

Crustine

Cristina



IOcivinha
Aery
Rafael
EP
4
PaulaBS

c) Custos com o pessoal

Ocorreu um aumento de 14,5% nos custos com o pessoal face a 2019, passando de, 356.412,10 euros para 408.110,94 euros. Esta variação decorre de atualizações salariais que ocorreram ao longo do ano e ainda com a necessidade de reforço das equipas em ano de pandemia.

d) Depreciações

As depreciações do ativo tiveram um ligeiro aumento em virtude de se terem feito aquisições e obras que melhoraram o serviço da Instituição e a qualidade de vida dos utentes.

e) Custo das Mercadorias Vendidas e Matérias Consumidas

Esta rubrica é irrelevante para as contas, decorrente do facto de o serviço de refeições servido aos utentes ser da responsabilidade de uma empresa externa à Instituição.

f) Proveitos

Os proveitos da Instituição encontram-se assim distribuídos:

ASSOCIAÇÃO DOS AMIGOS DE PÉVA

Relatório da Prestação de Contas – 2020

Resumo Faturação emitida em 2020	
Mensalidades de Lar	517.411,62
Apoio Domiciliario	16.025,50
Serviços de Acompanhante	305,00
Higiene Habitacional	188,00
Higiene Pessoal	90,00
Transportes Bombeiros	2.893,82
Tratamento de roupa	405,00
Refeições	33,00
Transporte de Utentes	566,31
Donativos	4.980,00
Débito despesas	2.255,60
Quotas e Joias	185,00
	<u>545.338,85</u>

*Olivia
Aere
Nata
EP
4
7*
*Cristina
Paulo Bn6*

Os valores recebidos da segurança social ficaram assim distribuídos:

- Apoio domiciliário: 156.557,95 euros (no ano anterior foi de 149.096,27 euros)
- Lar para idosos: 293.282,06 euros (no ano anterior foi de 277.660,40 euros)

Em relação a outros rendimentos e ganhos, temos a salientar a microprodução de energia, cujo valor é deduzido na fatura de eletricidade que mensalmente se paga.

Salienta-se ainda o recebimento de uma indemnização motivada pelos danos no imóvel de Lavos no valor de 25.571,80 euros.

g) Ativo Fixo Tangível

Os cálculos das depreciações dos ativos fixos tangíveis encontram-se em conformidade com o disposto no Decreto Regulamentar 25/2009 de 14 de Setembro.

Nos mapas seguintes, vamos apresentar as variações ocorridas nos proveitos e nos custos.

Candidaturas no âmbito do PT2020

Foi submetida uma candidatura ao Portugal 2020 – Apetrechamento do ERPI 1 da Associação

ASSOCIAÇÃO DOS AMIGOS DE PÉVA

Relatório da Prestação de Contas - 2020

Destinada à aquisição de equipamento de fisioterapia, um elevador, o parque geriátrico e colocação de painéis solares. Foi candidatada uma despesa de 120.925,78 euros, do qual, foi considerada elegível 107.675,70 euros, sendo o apoio financeiro da União Europeia (EU) – FEDER, de 91 524,35 euros (85%). Daqui, já foram recebidas duas verbas, uma a título de reembolso de despesas do 1º Pedido de Pagamento (PP) no valor de 23.535,90 euros e outra referente ao 2º PP, como adiantamento no valor de 27.144,34 euros, recebidas em 21/09/2020 e em 23-12-2020.

Oliver
Aer
Titia
PP
4
7
Cristina Paredes

Pedidos de reembolsos de IVA

Dos pedidos apresentados para restituição do IVA suportado no valor de 34.379,02 euros, foi recebido 22.567,82 euros, faltando ainda receber 11.811,20 euros.

ASSOCIAÇÃO DOS AMIGOS DE PÊVA


Relatório da Prestação de Contas – 2020


Peva, 28 março de 2021

Pela Direção


.....
Presidente


.....
O Vice-presidente


.....
O Secretário


.....
o tesoureiro

Pelo Conselho Fiscal

Peva, ___ de março de 2021



.....
Presidente



.....
1º Vogal

.....
2º Vogal

Pela Assembleia Geral

Peva, ___ de junho de 2020


.....
Presidente


.....
1º Secretário


.....
2º Secretário

ASSOCIAÇÃO DOS AMIGOS DE PÊVA

Relatório da Prestação de Contas - 2020

ASSOCIAÇÃO DOS AMIGOS DE PEVA

ANÁLISE GLOBAL DE RESULTADOS
DEMONSTRAÇÃO DE RESULTADOS COMPARADOS

Moeda
EUR

Fator
1

RENDIMENTOS E GASTOS	%	2020	%	2019	2018
Vendas e serviços prestados	-11,23%	538.103,25	1,34%	606.147,72	598.153,28
Subsídios à Exploração	6,57%	412.393,54	8,30%	386.974,22	357.306,92
Ganhos/perdas imputados de subsidiárias, associadas e empreendimentos conjuntos	N/A	0,00	N/A	0,00	0,00
Variação nos inventários da produção	N/A	0,00	N/A	0,00	0,00
Trabalhos para a própria entidade	N/A	0,00	N/A	0,00	0,00
Custo das Mercadorias Vendidas e Matérias Consumidas	82,30%	-201,79	6,96%	-1.139,99	-1.225,33
Fornecimento e serviços externos	7,71%	-428.640,70	-9,80%	-464.458,19	-422.985,26
Gastos com o pessoal	-14,51%	-408.110,94	-4,34%	-356.412,10	-341.573,93
Ajustamento de Inventários (perdas/reversões)	N/A	0,00	N/A	0,00	0,00
Imparidade de dívidas a receber (perdas/reversões)	N/A	0,00	N/A	0,00	0,00
Provisões (aumentos/reduções)	N/A	0,00	N/A	0,00	0,00
Imparidade de investimentos não depreciáveis/amortizáveis (perdas/reversões)	N/A	0,00	N/A	0,00	0,00
Aumentos/reduções de justo valor	N/A	0,00	N/A	0,00	0,00
Outros rendimentos e ganhos	1434,30%	55.584,40	-61,28%	3.622,78	9.355,21
Outros gastos e perdas	-418,45%	-4.045,95	85,04%	-780,39	-5.216,27
Resultado antes de depreciações, gastos de financiamento e impostos	-5,10%	165.081,81	-10,25%	173.954,05	193.814,62
Gastos/reversões de depreciação e amortização	-0,95%	-154.631,83	-0,47%	-153.178,79	-152.463,52
Imparidade de activos depreciáveis/amortizáveis (perdas/reversões)	N/A	0,00	N/A	0,00	0,00
Resultado Operacional (antes de gastos de financiamento e impostos)	-49,70%	10.449,98	-49,76%	20.775,26	41.351,10
Juros e rendimentos similares obtidos	N/A	0,00	N/A	0,00	0,00
Juros e gastos similares suportados	100,00%	0,00	-109,41%	-117,04	-55,89
RESULTADO ANTES DE IMPOSTOS	-49,41%	10.449,98	-49,97%	20.658,22	41.295,21
IRC	N/A	0,00	N/A	0,00	0,00
RESULTADO LÍQUIDO DO PERÍODO	-49,41%	10.449,98	-49,97%	20.658,22	41.295,21

RESULTADO DO ANO = RENDIMENTOS – GASTOS = 10.449,98 EUROS

Total de Rendimentos: 1.006.081,19 euros

Total de Gastos: 995.631,21 euros

h) Estado e Segurança Social

Esta entidade não é devedora por quaisquer impostos à Administração Fiscal, nem por contribuições ou cotizações à Segurança Social.

i) Resultados Líquido do Exercício

O resultado líquido da instituição no valor de 10.449,98 euros que será aplicado na íntegra na atividade da Instituição.

Li Jaina
Aer
Rita
EP
H
J
Pau

ASSOCIAÇÃO DOS AMIGOS DE PEVA

ANALISE GLOBAL DE RESULTADOS
DEMONSTRAÇÃO DE RESULTADOS COMPARADOS

Moeda EUR Fator 1

		%	2020	%	2019	2018
Vendas e serviços prestados	-11,23%		538.103,25	1,34%	606.147,72	598.153,28
Subsídios à Exploração	6,57%		412.393,54	8,30%	386.974,22	357.306,92
Ganhos/perdas imputados de subsidiárias, associadas e empreendimentos conjuntos	N/A		0,00	N/A	0,00	0,00
Varição nos inventários da produção	N/A		0,00	N/A	0,00	0,00
Trabalhos para a própria entidade	N/A		0,00	N/A	0,00	0,00
Custo das Mercadorias Vendidas e Matérias Consumidas	82,30%		-201,79	6,96%	-1.139,99	-1.225,33
Fornecimento e serviços externos	7,71%		-428.640,70	-9,80%	-464.458,19	-422.985,26
Gastos com o pessoal	-14,51%		-408.110,94	-4,34%	-356.412,10	-341.573,93
Ajustamento de Inventários (perdas/reversões)	N/A		0,00	N/A	0,00	0,00
Imparidade de dívidas a receber (perdas/reversões)	N/A		0,00	N/A	0,00	0,00
Provisões (aumentos/reduções)	N/A		0,00	N/A	0,00	0,00
Imparidade de investimentos não depreciáveis/amortizáveis (perdas/reversões)	N/A		0,00	N/A	0,00	0,00
Aumentos/reduções de justo valor	N/A		0,00	N/A	0,00	0,00
Outros rendimentos e ganhos	1434,30%		55.584,40	-61,28%	3.622,78	9.355,21
Outros gastos e perdas	-418,45%		-4.045,95	85,04%	-780,39	-5.216,27
Resultado antes de depreciações, gastos de financiamento e impostos	-5,10%		165.081,81	-10,25%	173.954,05	193.814,62
Gastos/reversões de depreciação e amortização	-0,95%		-154.631,83	-0,47%	-153.178,79	-152.463,52
Imparidade de activos depreciáveis/amortizáveis (perdas/reversões)	N/A		0,00	N/A	0,00	0,00
Resultado Operacional (antes de gastos de financiamento e impostos)	-49,70%		10.449,98	-49,76%	20.775,26	41.351,10
Juros e rendimentos similares obtidos	N/A		0,00	N/A	0,00	0,00
Juros e gastos similares suportados	100,00%		0,00	-109,41%	-117,04	-55,89
RESULTADO ANTES DE IMPOSTOS	-49,41%		10.449,98	-49,97%	20.658,22	41.295,21
IRC	N/A		0,00	N/A	0,00	0,00
RESULTADO LÍQUIDO DO PERÍODO	-49,41%		10.449,98	-49,97%	20.658,22	41.295,21

ASSOCIAÇÃO DOS AMIGOS DE PEVA

MAPA DE FORNECIMENTOS E SERVIÇOS EXTERNOS

FORNECIMENTOS E SERVIÇOS EXTERNOS	%	2020		2019		2018	
SUBCONTRATOS	-5,62%	207.451,84	1,71%	219.797,98	216.108,55		
SERVIÇOS ESPECIALIZADOS	-30,20%	100.506,29	23,35%	143.989,45	116.736,19		
TRABALHOS ESPECIALIZADOS	38,67%	97.142,28	-14,81%	70.050,50	82.224,40		
PUBLICIDADE E PROPAGANDA	N/A	0,00	N/A	0,00	0,00		
VIGILÂNCIA E SEGURANÇA	-100,00%	0,00	100,00%	94,51	0,00		
HONORÁRIOS	N/A	0,00	N/A	0,00	0,00		
COMISSÕES	N/A	0,00	N/A	0,00	0,00		
CONSERVAÇÃO E REPARAÇÃO	-95,66%	3.187,85	114,81%	73.450,64	34.193,67		
SERVIÇOS BANCÁRIOS	-55,27%	176,16	23,79%	393,80	318,12		
OUTROS	N/A	0,00	N/A	0,00	0,00		
MATERIAIS	1,34%	5.276,86	24,04%	5.207,09	4.197,97		
FERRAMENTAS E UTENSÍLIOS DE DESGASTE RÁPIDO	-8,14%	2.869,43	242,96%	3.123,60	910,79		
LIVROS E DOCUMENTAÇÃO TÉCNICA	N/A	0,00	N/A	0,00	0,00		
MATERIAL DE ESCRITÓRIO	15,55%	2.407,43	-13,93%	2.083,49	2.420,65		
ARTIGOS PARA OFERTA	N/A	0,00	N/A	0,00	0,00		
OUTROS MATERIAIS	N/A	0,00	-100,00%	0,00	866,53		
ENERGIA E FLUIDOS	-9,98%	39.959,48	10,03%	44.389,31	40.343,11		
ELECTRICIDADE	3,31%	29.810,82	10,57%	28.855,49	26.097,36		
COMBUSTÍVEIS	-30,68%	5.218,45	5,04%	7.527,73	7.166,46		
ÁGUA	-38,42%	4.930,21	13,09%	8.006,09	7.079,29		
OUTROS	N/A	0,00	N/A	0,00	0,00		
DESLOCAÇÕES, ESTADAS E TRANSPORTES	39,51%	1.344,51	-38,60%	963,74	1.569,65		
DESLOCAÇÕES E ESTADAS	39,51%	1.344,51	-38,60%	963,74	1.569,65		
TRANSPORTES DE PESSOAL	N/A	0,00	N/A	0,00	0,00		
TRANSPORTES DE MERCADORIAS	N/A	0,00	N/A	0,00	0,00		
OUTROS	N/A	0,00	N/A	0,00	0,00		
SERVIÇOS DIVERSOS	47,88%	74.101,72	13,81%	50.110,62	44.029,79		
RENDAS E ALUGUERES	N/A	0,00	N/A	0,00	0,00		
COMUNICAÇÃO	-43,62%	1.647,68	12,39%	2.922,53	2.600,28		
SEGUROS	28,60%	4.337,68	15,90%	3.372,90	2.910,22		
ROYALTIES	N/A	0,00	N/A	0,00	0,00		
CONTENCIOSO E NOTARIADO	100,00%	29,00	-100,00%	0,00	65,00		
DESPESAS DE REPRESENTAÇÃO	N/A	0,00	N/A	0,00	0,00		
LIMPEZA, HIGIENE E CONFORTO	70,72%	65.501,22	0,55%	38.367,89	38.158,21		
OUTROS SERVIÇOS	-100,00%	0,00	2776,72%	5.371,98	186,74		
TOTAL:	-7,71%	428.640,70	9,80%	464.458,19	422.985,26		

Moeda

EUR

Fator

1

ASSOCIAÇÃO DOS AMIGOS DE PEVA

RECONCILIAÇÃO BANCÁRIA

CGD 121001 Data 31/12/2020

Nº/DESCRIÇÃO	Diário	N.º Int	DATA RAZÃO	DATA BANCO	VALOR	TOTAIS
CHEQUES PENDENTES						814,17
DEPÓSITOS EM TRÂNSITO						0,00 (+)
OUTRAS OPERAÇÕES A ADICIONAR						0,00 (+)
MEDICAMENTOS CORDEIRO				03/06/2020	281,04	
COFINA MEDIA SA				02/07/2020	31,85	
AUGUSTO NUNES				15/07/2020	185,73	
PAGAMENTO				13/11/2020	15,00	
SEGUROS				22/12/2020	699,65	
OUTRAS OPERAÇÕES A SUBTRAIR						1.213,27
V/FATURA	10	12	31/12/2020		42,99	42,99
SALDO DO RAZÃO (a):					1.984,45	SALDO RECONCILIADO (b): 1.984,45

DIFERENÇA NÃO RECONCILIADA (a-b):

0,00